

# Zo werken wij schoon | Aan- en uittrekken van persoonlijke beschermingsmiddelen



## Vorbereiding

### BENODIGDHEDEN

- FFP1 of FFP2 ademhalingsmasker
- Schort
- Veiligheidsbril
- Handschoenen
- 2 (vuilnis)zakken
- Afsluitbare bak
- Handalcohol

### ALGEMENE MAATREGELEN

- Neem de algemene hygiëne-maatregelen in acht.
- Raak de patiënt en mogelijk besmette materialen zo min mogelijk aan.
- Raak uw gezicht, mond, neus, ogen niet aan voordat u uw handen zorgvuldig gewassen of gedesinfecteerd hebt.
- Aan- en uittrekken van beschermingsmiddelen doe je niet in de ruimte waar de patiënt is.

### VOORKOM KRUISBESMETTING

Reinigen en desinfecteren zal vaak niet mogelijk zijn op locatie. Om kruisbesmetting van materiaal te voorkomen, is het advies om de gebruikte instrumenten in een andere zak te bewaren dan de herbruikbare persoonlijke beschermingsmiddelen.

## Aantrekken voor betreden ruimte patiënt

1



Bereid voor wat u bij de patiënt nodig heeft en zet een afsluitbare bak (of stevige zak) en leg 2 (afval)zakken klaar

2



Desinfecteer de handen

3



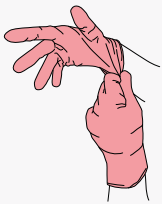
Zet het ademhalingsmasker op

4



Trek het schort aan, en knoop de achterkant dicht

5



Trek uw handschoenen aan

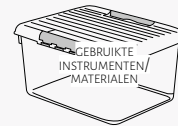
6



Zet de beschermende bril op

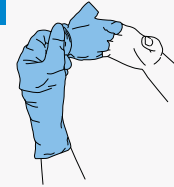
## Uittrekken na verlaten ruimte patiënt

1



Berg de herbruikbare en te desinfecteren materialen op

2



Trek de handschoenen uit en deponeer deze in de afvalzak

3



Desinfecteer uw handen

4



Trek het schort uit. Keer voorzichtig binnenstebuiten en rol gelijktijdig op

5



Zorg dat de buitenkant van de beschermende kleding niet in contact komt met de huid of de omgeving. Deponeer deze in de juiste zak

6



Doe de veiligheidsbril af en leg deze in de juiste zak

7



Doe het masker af. Raak enkel de elastieken aan. Pak eerst het onderste elastiek en daarna het bovenste vast. Vervolgens bovenlangs afdoen. Deponeer in de afvalzak

8



Sluit de zakken goed af. De zak met wegwerpmaterialen mag afgevoerd worden als restafval

9



Desinfecteer uw handen

10



Reinig en desinfecteer de gebruikte en herbruikbare materialen

